

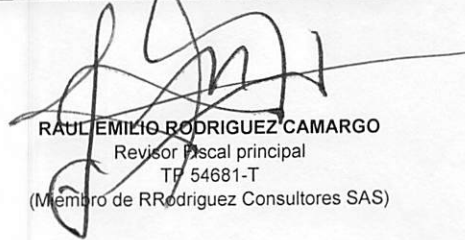


IMÁGENES Y RADIOLOGIA S.A.S
NIT 806.013.944-8
ESTADO DE SITUACION FINANCIERA
(cifras expresadas en miles pesos colombianos)
Por los años terminados al:

		Diciembre 31, 2023	%	Diciembre 31, 2022	%	Variación	%
ACTIVOS							
ACTIVOS CORRIENTES	Notas	2,806,749,000.00	32.07%	2,779,252,000.00	31.24%	27,497,000.00	0.99%
Efectivo y equivalentes de efectivo	1	607,642,000.00	6.94%	702,719,000.00	7.90%	(95,077,000.00)	-13.53%
Clientes comerciales	2	2,123,384,000.00	24.26%	2,055,331,000.00	23.10%	68,053,000.00	3.31%
Deudores comerciales y otros C.P.	2	75,723,000.00	0.87%	21,202,000.00	0.24%	54,521,000.00	257.15%
Inventarios		0.00	0.00%	0.00	0.00%	0.00	0.00%
ACTIVOS NO CORRIENTES	Notas	5,945,757,000.00	67.93%	6,117,350,000.00	68.76%	(171,593,000.00)	-2.81%
Deudores comerciales y otros L.P.		0.00	0.00%	0.00	0.00%	0.00	0.00%
Activos financieros de Patrimonio	3	100,000,000.00	1.14%	100,000,000.00	1.12%	0.00	0.00%
Propiedad, planta y equipo	4	4,547,442,000.00	51.96%	4,711,890,000.00	52.96%	(164,448,000.00)	-3.49%
Activos intangibles	5	84,912,000.00	0.97%	12,917,000.00	0.15%	71,995,000.00	557.37%
Activos por impuesto diferido	9	677,100,000.00	7.74%	695,625,000.00	7.82%	(18,525,000.00)	-2.66%
Otros deudores		536,303,000.00	6.13%	596,918,000.00	6.71%	(60,615,000.00)	-10.15%
Total activos...		8,752,506,000.00	100.00%	8,896,602,000.00	100.00%	(144,096,000.00)	-1.62%
PASIVOS							
PASIVOS CORRIENTES	Notas	1,113,907,000.00	96.15%	1,462,077,000.00	65.27%	(348,170,000.00)	-23.81%
Obligaciones financieras	6	4,743,000.00	0.41%	3,086,000.00	0.14%	1,657,000.00	53.69%
Acreedores comerciales y otros C.P.		813,954,000.00	70.26%	877,151,000.00	39.16%	(63,197,000.00)	-7.20%
Impuestos corrientes por pagar		149,832,000.00	12.93%	482,752,000.00	21.55%	(332,920,000.00)	-68.96%
Beneficios a Empleados	7	145,378,000.00	12.55%	99,088,000.00	4.42%	46,290,000.00	46.72%
PASIVOS NO CORRIENTES	Notas	44,614,000.00	3.85%	778,056,000.00	34.73%	(733,442,000.00)	-94.27%
Obligaciones financieras	6	0.00	0.00%	0.00	0.00%	0.00	0.00%
Acreedores comerciales y otros L.P.		0.00	0.00%	271,462,000.00	12.12%	(271,462,000.00)	-100.00%
Anticipos y avances recibidos		44,614,000.00	3.85%	506,594,000.00	22.61%	(461,980,000.00)	-91.19%
Pasivos por impuesto diferido		0.00	0.00%	0.00	0.00%	0.00	0.00%
Total pasivos		1,158,521,000.00	100.00%	2,240,133,000.00	100.00%	(1,081,612,000.00)	-48.28%
PATRIMONIO							
	Notas	7,593,985,000.00	100.00%	6,656,469,000.00	100.00%	937,516,000.00	14.08%
Capital suscrito y pagado		500,000,000.00	6.58%	500,000,000.00	7.51%	0.00	0.00%
Superavit de capital		0.00	0.00%	0.00	0.00%	0.00	0.00%
Reservas		125,000,000.00	1.65%	125,000,000.00	1.88%	0.00	0.00%
Revalorización del Patrimonio	8	26,480,000.00	0.35%	26,480,000.00	0.40%	0.00	0.00%
Resultados del ejercicio		937,516,000.00	12.35%	1,320,096,000.00	19.83%	(382,580,000.00)	-28.98%
Ganancias acumuladas		6,004,989,000.00	79.08%	4,684,893,000.00	70.38%	1,320,096,000.00	28.18%
Perdidas acumuladas		0.00	0.00%	0.00	0.00%	0.00	0.00%
Total patrimonio		7,593,985,000.00	86.76%	6,656,469,000.00	74.82%	937,516,000.00	14.08%
TOTAL PASIVO Y PATRIMONIO		8,752,506,000.00	100.00%	8,896,602,000.00	100.00%	(144,096,000.00)	-1.62%


HECTOR EMIRO ESPINOSA GARCIA
Representante Legal suplente
&R S.A.S.


ZEUDY MARIA CUADRO CARMONA
Contadora
TP 117293-T


RAUL EMILIO RODRIGUEZ CAMARGO
Revisor Fiscal principal
TF 54681-T
(Miembro de R Rodriguez Consultores SAS)

IMÁGENES Y RADIOLOGIA SAS

NIT 806.013.944-8

ESTADO DE RESULTADOS INTEGRAL

Por los años terminados el 31 de Diciembre de 2023 y el 31 de Diciembre de 2022
(cifras expresadas en miles pesos colombianos)

		Diciembre 31, 2023	%	Diciembre 31, 2022	%	Variación	%
INGRESOS OPERACIONALES	Notas	9,230,735,000.00	100.00%	9,266,935,000.00	100.00%	(36,200,000.00)	-0.39%
Ingresos por prestación de servicios	11	9,230,735,000.00	100.00%	9,266,935,000.00	100.00%	(36,200,000.00)	-0.39%
COSTOS OPERACIONALES	Notas	(4,570,690,000.00)	-49.52%	(4,619,290,000.00)	-49.85%	48,600,000.00	-1.05%
Costos prestación de servicios	12	(4,570,690,000.00)	-49.52%	(4,619,290,000.00)	-49.85%	48,600,000.00	-1.05%
Ganancia Bruta...		4,660,045,000.00	50.48%	4,647,645,000.00	50.15%	12,400,000.00	0.27%
GASTOS OPERACIONALES	Notas	(3,317,383,000.00)	-35.94%	(2,944,364,000.00)	-31.77%	(549,112,000.00)	12.67%
Gastos de administracion		(3,082,090,000.00)	-33.39%	(2,530,506,000.00)	-27.31%	(551,584,000.00)	21.80%
Gastos de venta y distribucion	13	(17,288,000.00)	-0.19%	(19,760,000.00)	-0.21%	2,472,000.00	-12.51%
Gastos depreciacion, deterioro, amortizaciones y provisiones		(218,005,000.00)	-2.36%	(394,098,000.00)	-4.25%	176,093,000.00	-44.68%
Ganancia operacional...		1,342,662,000.00	14.55%	1,703,281,000.00	18.38%	(360,619,000.00)	-21.17%
INGRESOS NO OPERACIONALES	Notas	202,686,000.00	2.20%	280,334,000.00	3.03%	(77,648,000.00)	-27.70%
Ingresos Financieros	11	93,754,000.00	1.02%	15,086,000.00	0.16%	78,668,000.00	522.29%
Otros ingresos de Actividades Ordinarias		108,932,000.00	1.18%	265,268,000.00	2.86%	(156,336,000.00)	-58.94%
GASTOS NO OPERACIONALES	Notas	(81,965,000.00)	-0.89%	(227,417,000.00)	-2.45%	145,452,000.00	-63.96%
Gastos de intereses	14	(14,853,000.00)	-0.16%	(38,758,000.00)	-0.42%	23,905,000.00	-61.68%
Otros gastos financieros	14	(56,646,000.00)	-0.61%	(162,305,000.00)	-1.75%	105,659,000.00	-65.10%
Otros gastos		(10,466,000.00)	-0.11%	(26,354,000.00)	-0.28%	15,888,000.00	-60.29%
Ganancias antes de impuesto a la Renta		1,463,383,000.00	15.85%	1,756,198,000.00	18.95%	(292,815,000.00)	-16.67%
Gasto impuesto de renta		(525,867,000.00)	-5.70%	(436,102,000.00)	-4.71%	(89,765,000.00)	20.58%
Gasto impuesto Cree		0.00	0.00%	0.00	0.00%	0.00	0.00%
Ganancia (pérdida) del periodo...		937,516,000.00	10.16%	1,320,096,000.00	14.25%	(382,580,000.00)	-28.98%

HECTOR EMIRO ESPINOSA GARCIA
Representante Legal suplente
I&F S.A.S.

ZEUDY MARIA CUADRO CÁRMONA
Contadora
TP 117293-T

RAUL EMILIO RODRIGUEZ CAMARGO
Revisor Fiscal principal
TP 54681-T
(Miembro de RRodriguez Consultores SAS)

IMÁGENES Y RADIOLOGIA SAS

NIT 806.013.944-8

ESTADO DE CAMBIOS EN EL PATRIMONIO

Por los años terminados al 31 de Diciembre de 2023 y el 31 de Diciembre de 2022

(cifras expresadas en miles pesos colombianos)


Saldo del patrimonio a 31 de Diciembre de 2022 6,656,469,000.00


Variaciones patrimoniales vigencia 2023 937,516,000.00

Saldo del patrimonio a 31 de Diciembre de 2023 7,593,985,000.00

	Diciembre 31, 2023	Diciembre 31, 2022	Variaciones
Detalle de las variaciones patrimoniales	7,593,985,000.00	6,656,469,000.00	937,516,000.00
Capital suscrito y pagado	500,000,000.00	500,000,000.00	0.00
Superavit de capital	0.00	0.00	0.00
Reservas	125,000,000.00	125,000,000.00	0.00
Revalorizacion del Patrimonio	26,480,000.00	26,480,000.00	0.00
Resultados del ejercicio	937,516,000.00	1,320,096,000.00	(382,580,000.00)
Ganancias acumuladas	6,004,989,000.00	4,684,893,000.00	1,320,096,000.00
Perdidas acumuladas	0.00	0.00	0.00


HECTOR EMIRO ESPINOSA GARCIA
 Representante Legal suplente
 I&R S.A.S.


ZEUDY MARIA CUADRO CARMONA
 Contadora
 TP 117293-T


RAUL EMILIO RODRIGUEZ CAMARGO
 Revisor Fiscal principal
 TP 54681-T
 (Miembro de Rodriguez Consultores SAS)


Años terminados el:	31 de diciembre de 2023	31 de diciembre de 2022
Flujos de efectivo en las actividades de operación:		
Resultados del ejercicio	\$ 937,516,000	1,320,096,000
Conciliación entre el resultado del ejercicio y el efectivo neto usado en: las actividades de operación:		
Depreciación de propiedades, planta y equipo	193,385,000	24,448,000
Impuestos a las ganancias - Diferido	18,525,000	(164,357,000)
Provisión de cartera	(8,556,000)	(203,188,000)
Intereses causados	16,510,000	38,101,000
Cambios en activos y pasivos operacionales:		
Deudores	(114,018,000)	(34,756,000)
Otros activos no financieros	60,615,000	(65,318,000)
Proveedores nacionales	(63,197,000)	(38,535,000)
Otros pasivos no financieros	(71,995,000)	1,242,000
Beneficios a empleados	46,290,000	(19,738,000)
Anticipos y avances recibidos	(461,980,000)	443,155,000
Efectivo generado de las actividades de operación	553,095,000	1,301,150,000
Intereses pagados	(14,853,000)	(38,758,000)
Impuesto a las ganancias pagado	(332,920,000)	466,254,000
Efectivo provisto en las actividades de operación	205,322,000	1,728,646,000
Flujos de efectivo en las actividades de inversión:		
Compra de propiedades, planta y equipo	(28,937,000)	(693,859,000)
Efectivo neto (usado en) provisto por las actividades de inversión	(28,937,000)	(693,859,000)
Flujos de efectivo en las actividades de financiación:		
Pago de obligaciones financieras	(271,462,000)	(1,286,568,000)
Efectivo neto (usado en) por las actividades de financiación	(271,462,000)	(1,286,568,000)
Aumento neto del efectivo y equivalentes de efectivo	(95,077,000)	(251,781,000)
Efectivo y equivalentes de efectivo al inicio del ejercicio	702,719,000	954,500,000
Efectivo y equivalentes de efectivo al final del ejercicio	\$ 607,642,000	702,719,000

Las notas adjuntas son parte integral de los estados financieros.

* Los suscritos Representante Legal y Contador Público certificamos que hemos verificado previamente las afirmaciones contenidas en estos estados financieros y que los mismos han sido preparados de acuerdo con información tomada fielmente de los libros de contabilidad de la Compañía.


HECTOR E. ESPINOSA GARCIA
Representante Legal Suplente*


ZELDY M. CUADRO CARRIONA
Contadora
T.P. No. 117293 - T


RAUL E. RODRIGUEZ GAMARGO
Revisor Fiscal
T.P. No. 54681 - T
Miembro de RRODRIGUEZ CONSULTORES S.A.S.
(Véase mi informe del 22 de marzo de 2024)