

**IMÁGENES Y RADIOLOGIA S.A.S**

NIT 806.013.944-8

**ESTADO DE SITUACION FINANCIERA**

(cifras expresadas en pesos colombianos)

Por los años terminados al:

		Diciembre 31, 2024	%	Diciembre 31, 2023	%	Variación	%
<b>ACTIVOS</b>							
<b>ACTIVOS CORRIENTES</b>	Notas	<b>3,697,526,381</b>	<b>36.3%</b>	<b>2,806,749,000</b>	<b>32.1%</b>	<b>890,777,381</b>	<b>31.7%</b>
Efectivo y equivalentes de efectivo	1	517,418,743	5.1%	607,642,000	6.9%	-90,223,257	-14.8%
Cientes comerciales	2	3,165,648,046	31.0%	2,123,384,000	24.3%	1,042,264,046	49.1%
Deudores comerciales y otros C.P.	2	14,459,592	0.1%	75,723,000	0.9%	-61,263,408	-80.9%
<b>ACTIVOS NO CORRIENTES</b>	Notas	<b>6,500,995,370</b>	<b>63.7%</b>	<b>5,945,757,000</b>	<b>67.9%</b>	<b>555,238,370</b>	<b>9.3%</b>
Activos financieros de Patrimonio	3	100,000,000	1.0%	100,000,000	1.1%	0	0.0%
Propiedad, planta y equipo	4	4,945,699,995	48.5%	4,547,442,000	52.0%	398,257,995	8.8%
Activos intangibles	5	65,498,986	0.6%	84,912,000	1.0%	-19,413,014	-22.9%
Activos por impuesto diferido	9	609,656,835	6.0%	677,100,000	7.7%	-67,443,165	-10.0%
Otros deudores	2	780,139,554	7.6%	536,303,000	6.1%	243,836,554	45.5%
<b>Total activos...</b>		<b>10,198,521,751</b>	<b>100.0%</b>	<b>8,752,506,000</b>	<b>100.0%</b>	<b>1,446,015,751</b>	<b>16.5%</b>
<b>PASIVOS</b>							
<b>PASIVOS CORRIENTES</b>	Notas	<b>1,291,167,802</b>	<b>54.0%</b>	<b>1,113,907,000</b>	<b>96.1%</b>	<b>177,260,802</b>	<b>15.9%</b>
Obligaciones financieras	6	242,628	0.0%	4,743,000	0.4%	-4,500,372	-94.9%
Acreedores comerciales y otros C.P.		919,332,559	38.4%	813,954,000	70.3%	105,378,559	12.9%
Impuestos corrientes por pagar		4,444,512	0.2%	149,832,000	12.9%	-145,387,488	-97.0%
Beneficios a Empleados	7	159,677,103	6.7%	145,378,000	12.5%	14,299,103	9.8%
Pasivos estimados y provisiones		207,471,000	8.7%	0	0.0%	207,471,000	100.0%
<b>PASIVOS NO CORRIENTES</b>	Notas	<b>1,102,063,221</b>	<b>46.0%</b>	<b>44,614,000</b>	<b>3.9%</b>	<b>1,057,449,221</b>	<b>2370.2%</b>
Anticipos y avances recibidos		1,102,063,221	46.0%	44,614,000	3.9%	1,057,449,221	2370.2%
<b>Total pasivos</b>		<b>2,393,231,023</b>	<b>100.0%</b>	<b>1,158,521,000</b>	<b>100.0%</b>	<b>1,234,710,023</b>	<b>106.6%</b>
<b>PATRIMONIO</b>							
<b>PATRIMONIO</b>	Notas	<b>7,805,290,728</b>	<b>100.0%</b>	<b>7,593,985,000</b>	<b>100.0%</b>	<b>211,305,728</b>	<b>2.8%</b>
Capital suscrito y pagado		500,000,000	6.4%	500,000,000	6.6%	0	0.0%
Reservas	8	125,000,000	1.6%	125,000,000	1.6%	0	0.0%
Resultados del ejercicio		211,305,119	2.7%	937,516,000	12.3%	-726,210,881	-77.5%
Ganancias acumuladas		6,968,985,609	89.3%	6,031,469,000	79.4%	937,516,609	15.5%
<b>Total patrimonio</b>		<b>7,805,290,728</b>	<b>76.5%</b>	<b>7,593,985,000</b>	<b>86.8%</b>	<b>211,305,728</b>	<b>2.8%</b>
<b>TOTAL PASIVO Y PATRIMONIO</b>		<b>10,198,521,751</b>	<b>100.0%</b>	<b>8,752,506,000</b>	<b>100.0%</b>	<b>1,446,015,751</b>	<b>16.5%</b>

**HECTOR EMIRO ESPINOSA GARCIA**  
Representante Legal suplente  
I&R S.A.S.

**ZEUDY MARIA CUADRO CARMONA**  
Contadora  
TP 117293-T

**RAÚL EMILIO RODRIGUEZ CAMARGO**  
Revisor Fiscal principal  
TF 54681-T  
(Miembro de RRodriguez Consultores SAS)


**IMÁGENES Y RADIOLOGIA SAS**


NIT 806.013.944-8


**ESTADO DE RESULTADOS INTEGRAL**

Por los años terminados el 31 de Diciembre de 2024 y el 31 de Diciembre de 2023  
(cifras expresadas en pesos colombianos)

		Diciembre 31, 2024	%	Diciembre 31, 2023	%	Variación	%
<b>INGRESOS OPERACIONALES</b>	Notas	<b>7,302,569,843</b>	<b>100.0%</b>	<b>9,230,735,000</b>	<b>100.0%</b>	<b>(1,928,165,157)</b>	<b>-20.9%</b>
Ingresos por prestación de servicios	10	7,302,569,843	100.0%	9,230,735,000	100.0%	(1,928,165,157)	-20.9%
<b>COSTOS OPERACIONALES</b>	Notas	<b>(4,275,298,000)</b>	<b>-58.5%</b>	<b>(4,570,690,000)</b>	<b>-49.5%</b>	<b>295,392,000</b>	<b>-6.5%</b>
Costos prestación de servicios	11	(4,275,298,000)	-58.5%	(4,570,690,000)	-49.5%	295,392,000	-6.5%
<b>Ganancia Bruta...</b>		<b>3,027,271,843</b>	<b>41.5%</b>	<b>4,660,045,000</b>	<b>50.5%</b>	<b>(1,632,773,157)</b>	<b>-35.0%</b>
<b>GASTOS OPERACIONALES</b>	Notas	<b>(2,644,816,378)</b>	<b>-36.2%</b>	<b>(3,317,383,000)</b>	<b>-35.9%</b>	<b>685,016,278</b>	<b>-20.3%</b>
Gastos de administracion		(2,414,361,722)	-33.1%	(3,082,090,000)	-33.4%	667,728,278	-21.7%
Gastos de venta y distribucion	12	0	0.0%	(17,288,000)	-0.2%	17,288,000	-100.0%
Gastos depreciacion, deterioro, amortizaciones y provisiones		(230,454,656)	-3.2%	(218,005,000)	-2.4%	(12,449,656)	5.7%
<b>Resultado de actividades de operacion...</b>		<b>382,455,465</b>	<b>5.2%</b>	<b>1,342,662,000</b>	<b>14.5%</b>	<b>(960,206,535)</b>	<b>-71.5%</b>
<b>INGRESOS NO OPERACIONALES</b>	Notas	<b>320,908,165</b>	<b>4.4%</b>	<b>202,686,000</b>	<b>2.2%</b>	<b>(185,478,070)</b>	<b>58.3%</b>
Ingresos Financieros	10	1,594,061	0.0%	93,754,000	1.0%	(92,159,939)	-98.3%
Recuperaciones		303,700,235	4.2%	0	0.0%	303,700,235	100.0%
Otros ingresos de Actividades Ordinarias		15,613,869	0.2%	108,932,000	1.2%	(93,318,131)	-85.7%
<b>GASTOS NO OPERACIONALES</b>	Notas	<b>(126,582,817)</b>	<b>-1.7%</b>	<b>(81,965,000)</b>	<b>-0.9%</b>	<b>(112,060,511)</b>	<b>54.4%</b>
Gastos de intereses	13	(12,843,011)	-0.2%	(14,853,000)	-0.2%	2,009,989	-13.5%
Otros gastos financieros	13	(97,748,632)	-1.3%	(56,646,000)	-0.6%	(41,102,632)	72.6%
Otros gastos		(15,991,174)	-0.2%	(10,466,000)	-0.1%	(5,525,174)	52.8%
<b>Resultados antes de impuesto a las ganancias</b>		<b>576,780,813</b>	<b>7.9%</b>	<b>1,463,383,000</b>	<b>15.9%</b>	<b>(886,602,187)</b>	<b>-60.6%</b>
impuesto, a las ganancias corrientes - impuesto diferido	9	(67,442,694)	-0.9%	0	0.0%	(67,442,694)	0.0%
Gasto impuesto de renta	14	(298,033,000)	-4.1%	(525,867,000)	-5.7%	227,834,000	-43.3%
<b>resultados del año....</b>		<b>211,305,119</b>	<b>2.9%</b>	<b>937,516,000</b>	<b>10.2%</b>	<b>(726,210,881)</b>	<b>-77.5%</b>
Otros resultados integrales		0		0		0	
<b>Resultados Integrales del año</b>		<b>211,305,119</b>	<b>2.9%</b>	<b>937,516,000</b>	<b>10.2%</b>	<b>(726,210,881)</b>	<b>-77.5%</b>
Utilidad por accion		422,610		1,875,032			

  
HECTOR EMIRO ESPINOSA GARCIA  
Representante Legal suplente  
I&R S.A.S.

  
ZEUDY MARIA CUADRO CARMONA  
Contadora  
TP 117293-T

  
RAUL EMILIO RODRIGUEZ CAMARGO  
Revisor Fiscal principal  
TP 54681-T  
(Miembro de RRodriguez Consultores SAS)

**IMÁGENES Y RADIOLOGIA SAS**

NIT 806.013.944-8

**ESTADO DE CAMBIOS EN EL PATRIMONIO**

Por los años terminados al 31 de Diciembre de 2024 y el 31 de Diciembre de 2023


(cifras expresadas en pesos colombianos)


**Saldo del patrimonio a 31 de Diciembre de 2022** 7,593,985,000.00


**Variaciones patrimoniales vigencia 2023** 211,305,728.00

**Saldo del patrimonio a 31 de Diciembre de 2023** 7,805,290,728.00

	Diciembre 31, 2024	Diciembre 31, 2023	Variaciones
<b>Detalle de las variaciones patrimoniales</b>	<b>7,805,290,728</b>	<b>7,593,985,000</b>	<b>211,305,728</b>
Capital suscrito y pagado	500,000,000	500,000,000	0
Reservas	125,000,000	125,000,000	0
Resultados del ejercicio	211,305,119	937,516,000	-726,210,881
Ganancias acumuladas	6,968,985,609	6,031,469,000	937,516,609

  
**HECTOR EMIRO ESPINOSA GARCIA**  
Representante Legal suplente  
I&R S.A.S.


  
**ZEUDY MARIA CUADRO CARMONA**  
Contadora  
TP 117293-T


  
**RAUL EMILIO RODRIGUEZ CAMARGO**  
Revisor Fiscal principal  
TP 54681-T  
(Miembro de RRodriguez Consultores SAS)


Años terminados el:	31 de diciembre de 2024	31 de diciembre de 2023
<b>Flujos de efectivo en las actividades de operación:</b>		
Resultados del ejercicio	\$ 211,305,119	937,516,000
Conciliación entre el resultado del ejercicio y el efectivo neto usado en las actividades de operación:		
Depreciación de propiedades, planta y equipo	192,693,411	193,385,000
Impuestos a las ganancias - Diferido	67,443,774	18,525,000
Provisión de cartera	-	(8,556,000)
Intereses causados	13,124,827	16,510,000
Cambios en activos y pasivos operacionales:		
Deudores	(981,000,638)	(114,018,000)
Otros activos no financieros	(243,836,554)	60,615,000
Proveedores nacionales	105,378,559	(63,197,000)
Otros pasivos no financieros	19,413,014	(71,995,000)
Beneficios a empleados	14,299,103	46,290,000
Pasivos estimados y provisiones	207,471,000	-
Anticipos y avances recibidos	1,057,449,221	(461,980,000)
<b>Efectivo generado de las actividades de operación</b>	<b>663,740,836</b>	<b>553,095,000</b>
Intereses pagados	(12,843,011)	(14,853,000)
Impuesto a las ganancias pagado	(145,387,488)	(332,920,000)
<b>Efectivo provisto en las actividades de operación</b>	<b>505,510,337</b>	<b>205,322,000</b>
<b>Flujos de efectivo en las actividades de inversión:</b>		
Compra de propiedades, planta y equipo	(590,951,406)	(28,937,000)
<b>Efectivo neto ( usado en ) provisto por las actividades de inversión</b>	<b>(590,951,406)</b>	<b>(28,937,000)</b>
<b>Flujos de efectivo en las actividades de financiación:</b>		
Pago de obligaciones financieras	(4,782,188)	(271,462,000)
<b>Efectivo neto (usado en) por las actividades de financiación</b>	<b>(4,782,188)</b>	<b>(271,462,000)</b>
<b>Aumento neto del efectivo y equivalentes de efectivo</b>	<b>(90,223,257)</b>	<b>(95,077,000)</b>
<b>Efectivo y equivalentes de efectivo al inicio del ejercicio</b>	<b>607,642,000</b>	<b>702,719,000</b>
<b>Efectivo y equivalentes de efectivo al final del ejercicio</b>	<b>\$ 517,418,743</b>	<b>607,642,000</b>

Las notas adjuntas son parte integral de los estados financieros.

\* Los suscritos Representante Legal y Contador Público certificamos que hemos verificado previamente las afirmaciones contenidas en estos estados financieros y que los mismos han sido preparados de acuerdo con información tomada fielmente de los libros de contabilidad de la Compañía.

  
HECTOR E. ESPINOSA GARCIA  
Representante Legal Suplente\*

  
ZEUDY M. CUADRO CARMONA  
Contadora  
T.P. No. 117293 - T

  
RAUL E. RODRIGUEZ CAMARGO  
Revisor Fiscal  
T.P. No. 54681 - T  
Miembro de RODRIGUEZ CONSULTORES S.A.S.  
(Véase mi informe del 22 de marzo de 2024)